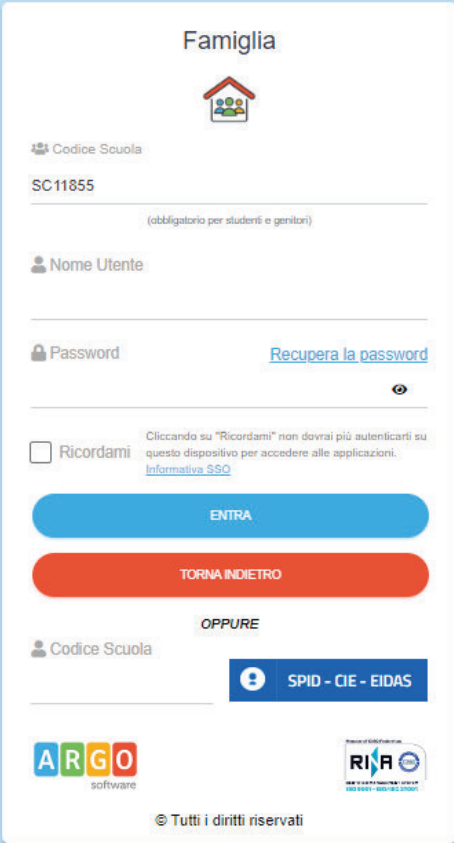
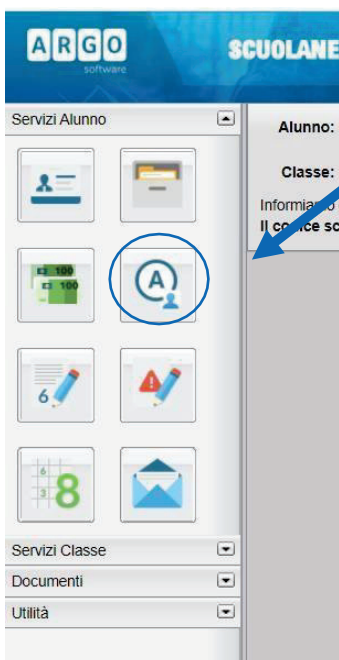


COME GIUSTIFICARE LE ASSENZE SU PORTALE ARGO


- Andare su Argo Famiglia <https://www.argofamiglia.it/>, effettuare l'accesso alla propria area cliccando su accedi in alto a destra, inserire il codice scuola come da esempio e le credenziali fornite dall'istituto scolastico.

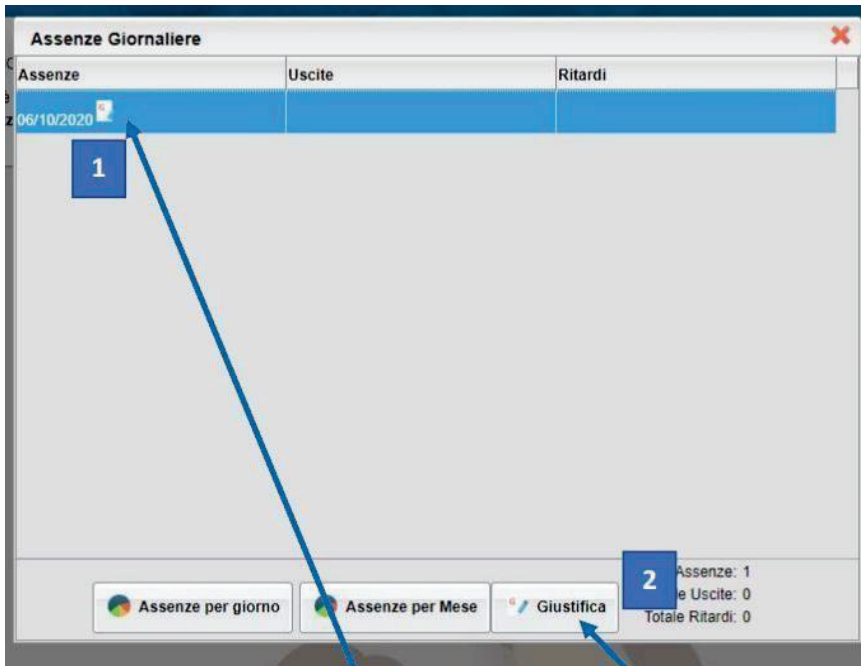


- Una volta effettuato l'accesso sul lato sinistro si visualizzeranno le seguenti icone



- Cliccare sulla A delle assenze per giustificare.

- Cliccare sull'assenza da giustificare [1] contrassegnata dal simbolo  e poi su "Giustifica" [2]



- Spuntare l'assenza da giustificare [1], inserire la motivazione [2] e cliccare su "Conferma" [3].

